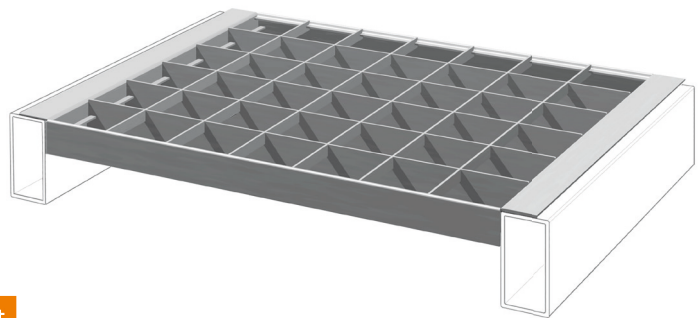


### Spécifications générales







Barre porteuse	995 mm
Entretoise	890 mm
Barre transversale	Profilé Vario



### Possibilités d'application

Taille du compartiment	Modules par compartiment
1100 x 1800 mm	2
1100 x 2700 mm	3
1100 x 3600 mm	4

Article				
Type	No. art.	Charge uniformément répartie	Type de barre porteuse	Maillage
Standard	G51-0251	500 kg/m <sup>2</sup>	35/1,7 S355	88 x 44,44 mm
Standard	G51-0250	1000 kg/m <sup>2</sup>	40/1,7 S355	66 x 44,44 mm
Légère	G51-0275	1000 kg/m <sup>2</sup>	46/1,7 S355	99 x 55,55 mm
Légère	G51-0277	350 kg/m <sup>2</sup>	35/1,7 S355	121 x 55,55 mm

Article	Cas de charge						
	No. art.						
		Palette EURO 800 x 1200 mm stockage longitudinale	Palette EURO 800 x 1200 mm stockage transversal *	Demi-palette EURO 800 x 600 mm stockage central	2 demi-palettes EURO 800 x 600 mm stockage double en profondeur	Caisse EURO 800 x 1200 mm stockage longitudinal**	Caisse EURO 800 x 1200 mm stockage transversal
G51-0251	1000 kg	600 kg	250 kg	250 kg	1000 kg	500 kg	
G51-0250	1500 kg	1200 kg	500 kg	500 kg	1500 kg	1000 kg	
G51-0275	1500 kg	1200 kg	450 kg	450 kg	1500 kg	800 kg	
G51-0277	800 kg	450 kg	-	-	800 kg	-	

\*En tenant compte de la répartition de la charge sur les modules voisins : Longueur du patin > largeur du module

\*\*pas de charge ponctuelle sur le caillebotis